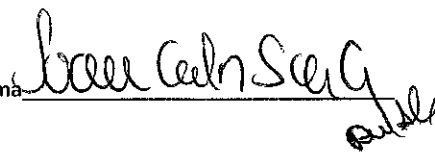



UNIDAD ADMINISTRATIVA ESPECIAL DE AERONAUTICA CIVIL
ESTADO DE RESULTADOS
DEL 01 DE ENERO AL 31 DE MAYO DE 2018
(Cifras en pesos)

Código	Concepto	Periodo Actual 31/05/18
	INGRESOS OPERACIONALES	<u>342,232,604,564.74</u>
41	INGRESOS FISCALES	111,526,553,928.00
43	VENTA DE SERVICIOS	230,550,632,339.74
47	OPERACIONES INTERINSTITUCIONALES	155,418,297.00
	COSTO DE VENTAS	<u>12,391,735,183.00</u>
63	COSTO DE VENTAS DE SERVICIOS	12,391,735,183.00
	GASTOS OPERACIONALES	<u>466,979,730,284.52</u>
51	DE ADMINISTRACIÓN Y OPERACIÓN	238,179,550,696.96
53	DETERIORO, DEPRECIACION, AMORTIZACION Y PROVI.	117,989,658,000.00
57	OPERACIONES INTERINSTITUCIONALES	110,810,521,587.56
	EXCEDENTE (DEFICIT) OPERACIONAL	<u>-137,138,860,902.78</u>
	OTROS INGRESOS	<u>243,016,966,739.46</u>
48	OTROS INGRESOS	243,016,966,739.46
	OTROS GASTOS	<u>8,694,433,853.46</u>
58	OTROS GASTOS	8,694,433,853.46
	EXCEDENTE (DEFICIT) DEL EJERCICIO	<u>97,183,671,983.22</u>

JUAN CARLOS SALAZAR GOMEZ
Director General

HECTOR RODRÍGUEZ GONZÁLEZ
Director Financiero

Firma 

Firma 

ARMANDO ROVIRA MATEUS
Coordinador de Contabilidad
T.P.20342-T

Firma 

UNIDAD ADMINISTRATIVA ESPECIAL DE AERONAUTICA CIVIL
ESTADO DE RESULTADOS
DEL 01 DE ENERO AL 31 DE MAYO DE 2018
(Cifras en pesos)


Código	Concepto	Periodo Actual 31/05/18
	INGRESOS OPERACIONALES	<u>342,232,604,564.74</u>
41	INGRESOS FISCALES	<u>111,526,553,928.00</u>
4105	TRIBUTARIOS	110,511,643,284.00
4110	CONTRIBUCI.,TASAS E INGRES.NO TRIBUTARIOS	1,040,765,169.00
4195	DEVOLUCIONES Y DESCUENTOS (DB)	-25,854,525.00
43	VENTA DE SERVICIOS	<u>230,550,632,339.74</u>
4305	SERVICIOS EDUCATIVOS	1,171,840,050.00
4330	SERVICIOS DE TRANSPORTE	229,379,431,689.74
4395	DEVOLUCIONES, REBAJAS Y DESCUENTOS EN VENTA DE	-639,400.00
47	OPERACIONES INTERINSTITUCIONALES	<u>155,418,297.00</u>
4705	FONDOS RECIBIDOS	155,418,297.00
	COSTO DE VENTAS	<u>12,391,735,183.00</u>
63	COSTO DE VENTAS Y SERVICIOS	<u>12,391,735,183.00</u>
6305	SERVICIOS EDUCATIVOS	13,100,807.00
6345	SERVICIO DE TRANSPORTE	12,378,634,376.00
	GASTOS OPERACIONALES	<u>466,979,730,284.52</u>
51	DE ADMINISTRACION Y OPERACIÓN	<u>238,179,550,696.96</u>
5101	SUELDOS Y SALARIOS	70,466,743,759.00
5103	CONTRIBUCIONES EFECTIVAS	26,598,937,601.00
5104	APORTES SOBRE LA NOMINA	3,786,496,200.00
5107	PRESTACIONES SOCIALES	23,887,969,569.00
5108	GASTOS DE PERSONAL DIVERSOS	4,072,064,471.15
5111	GENERALES	109,352,930,030.38
5120	IMPUESTOS, CONTRIB. TASAS	14,409,066.43
53	DETERIORO,DEPRECIAC.,AMORTIZACI.Y PROVISIONES	<u>117,989,658,000.00</u>
5360	DEPRECIACION PROPIEDAD,PLANTA Y EQUIPO	8,429,133,955.00
5366	AMORTIZACION ACTIVOS INTANGIBLES	1,099,526,149.00
5368	PROVISIÓN LITIGIOS Y DEMANDAS	108,460,997,896.00

915

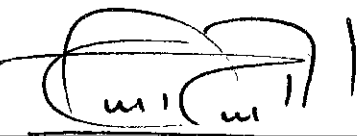
UNIDAD ADMINISTRATIVA ESPECIAL DE AERONAUTICA CIVIL
ESTADO DE RESULTADOS
DEL 01 DE ENERO AL 31 DE MAYO DE 2018
(Cifras en pesos)

Código	Concepto	Periodo Actual 31/05/18
57	OPERACIONES INTERINSTITUCIONALES	110,810,521,587.56
5720	OPREACIONES DE ENLACE	110,810,521,587.56
	EXCEDENTE (DEFICIT) OPERACIONAL	-137,138,860,902.78
48	OTROS INGRESOS	243,016,966,739.46
4802	FINANCIEROS	3,238,270,738.23
4806	AJUSTES POR DIFERENCIA CAMBIO	5,578,786,507.28
4808	INGRESOS DIVERSOS	20,730,733,397.90
4809	ACUERDOS DE CONCESION	213,469,176,096.05
58	OTROS GASTOS	8,694,433,853.46
5802	COMISIONES	13,760,911.78
5803	AJUSTES POR DIFERENCIA EN CAMBIO	6,994,059,544.18
5804	FINANCIEROS	924,971,476.50
5890	GASTOS DIVERSOS	761,641,921.00
	EXCEDENTE (DEFICIT) DEL EJERCICIO	97,183,671,983.22

JUAN CARLOS SALAZAR GOMEZ
Director General

Firma 

ARMANDO ROVIRA MATEUS
Coordinador de Contabilidad
T.P.20342-T

Firma 

HECTOR RODRÍGUEZ GONZÁLEZ
Director Financiero

Firma 